



PEMERINTAH KABUPATEN PESISIR SELATAN

**DINAS PARIWISATA, PEMUDA DAN OLAHRAGA**

Jalan Jenderal Sudirman Sago – Painan

e-Mail [disparporapessel@yahoo.com](mailto:disparporapessel@yahoo.com)


Website <https://disparpora.pesisirselatankab.go.id>



**LAPORAN BULAN SEPTEMBER 2021**

# Painan Night Culinary

BY KOMUNITAS WISATA KULINER PASISIA



LAPORAN BULANAN  
 PERKEMBANGAN PELAKSANAAN PROGRAM DAN KEGIATAN PEMBANGUNAN  
 DINAS PARIWISATA, PEMUDA DAN OLAHRAGA  
 KEADAAN S/D BULAN : SEPTEMBER TAHUN 2021

NO.	PROGRAM / KEGIATAN / SUB KEGIATAN / RINCIAN SUB KEGIATAN	JUMLAH DANA		NAMA PPTK	UP + Jumlah Pencairan Dana SP2D s/d Bulan ini	Realisasi Keuangan		Realisasi Fisik (%)			Ket.
		APBD Awal	Refocusing			Jumlah Real Keu SPJ s/d bulan ini	% Keu	s/d bulan lalu	s/d bulan ini	Target s/d YAD	
		(Rp.)	(Rp.)					(Rp.)	(%)	(%)	
1	2	3		4	5	6	7	8	9	10	11
<b>A</b>	<b>PENUNJANG URUSAN PEMERINTAHAN DAERAH KABUPATEN/KOTA</b>	<b>4,361,495,471</b>	<b>3,849,604,755</b>		<b>2,897,613,956</b>	<b>2,898,033,956</b>					
<b>I</b>	<b>Perencanaan, Penganggaran, dan Evaluasi Kinerja Perangkat Daerah</b>	<b>10,324,860</b>	<b>5,700,000</b>	<b>Rostika Mawarti, SH</b>	<b>-</b>	<b>420,000</b>					
	<i>1 Penyusunan Dokumen Perencanaan Perangkat Daerah</i>	<i>10,324,860</i>	<i>5,700,000</i>		<i>-</i>	<i>420,000</i>	<i>7.37</i>	<i>66.67</i>	<i>75.00</i>	<i>83.33</i>	
	a. Belanja Pegawai										
	b. Belanja Barang dan Jasa	10,324,860	5,700,000			420,000	7.37	66.67	75.00	83.33	
	c. Belanja Modal										
<b>II</b>	<b>Administrasi Keuangan Perangkat Daerah</b>	<b>3,182,748,873</b>	<b>3,032,288,873</b>	<b>Rostika Mawarti, SH</b>	<b>2,298,397,341</b>	<b>2,298,397,341</b>					
	<i>1 Penyediaan Gaji dan Tunjangan ASN</i>	<i>3,069,948,873</i>	<i>2,919,488,873</i>		<i>2,225,647,341</i>	<i>2,225,647,341</i>	<i>76.23</i>	<i>66.67</i>	<i>75.00</i>	<i>83.33</i>	
	a. Belanja Pegawai	3,069,948,873	2,919,488,873		2,225,647,341	2,225,647,341	76.23	66.67	75.00	83.33	
	b. Belanja Barang dan Jasa										
	c. Belanja Modal										
	<i>2 Penyediaan Administrasi Pelaksanaan Tugas ASN</i>	<i>112,800,000</i>	<i>112,800,000</i>		<i>72,750,000</i>	<i>72,750,000</i>	<i>64.49</i>	<i>66.67</i>	<i>75.00</i>	<i>83.33</i>	
	a. Belanja Pegawai	112,800,000	112,800,000		72,750,000	72,750,000	64.49	66.67	75.00	83.33	
	b. Belanja Barang dan Jasa										
	c. Belanja Modal										
<b>III</b>	<b>Administrasi Kepegawaian Perangkat Daerah</b>	<b>69,550,000</b>		<b>Rostika Mawarti, SH</b>	<b>-</b>	<b>-</b>					
	<i>1 Administrasi Kepegawaian Perangkat Daerah</i>	<i>29,550,000</i>			<i>-</i>	<i>-</i>	<i>-</i>	<i>-</i>	<i>-</i>	<i>-</i>	<i>Batal</i>
	a. Belanja Pegawai										
	b. Belanja Barang dan Jasa	29,550,000									
	c. Belanja Modal										
	<i>2 Bimbingan Teknis Implementasi Peraturan Perundang-Undangan</i>	<i>40,000,000</i>			<i>-</i>	<i>-</i>	<i>-</i>	<i>-</i>	<i>-</i>	<i>-</i>	<i>Batal</i>
	a. Belanja Pegawai										
	b. Belanja Barang dan Jasa	40,000,000									
	c. Belanja Modal										

<b>IV Administrasi Umum Perangkat Daerah</b>	<b>368,816,678</b>	<b>277,726,822</b>	<b>Rostika Mawarti, SH</b>	<b>221,520,300</b>	<b>221,520,300</b>					
1 <i>Penyediaan Komponen Instalasi Listrik/Penerangan Bangunan Kantor</i>	14,471,490	14,471,490		9,635,000	9,635,000	66.58	66.67	75.00	83.33	
a. Belanja Pegawai										
b. Belanja Barang dan Jasa	14,471,490	14,471,490		9,635,000	9,635,000	66.58	66.67	75.00	83.33	
c. Belanja Modal										
2 <i>Penyediaan Peralatan dan Perlengkapan Kantor</i>	86,160,368	64,278,392		58,523,000	58,523,000	91.05	91.64	91.64	99.61	
a. Belanja Pegawai	250,000	250,000				-	-	-	-	
b. Belanja Barang dan Jasa										
c. Belanja Modal	85,910,368	64,028,392		58,523,000	58,523,000	91.40	92.00	92.00	100.00	
3 <i>Penyediaan Bahan Logistik Kantor</i>	44,999,540	39,116,660		25,362,300	25,362,300	64.84	66.67	75.00	83.33	
a. Belanja Pegawai										
b. Belanja Barang dan Jasa	44,999,540	39,116,660		25,362,300	25,362,300	64.84	66.67	75.00	83.33	
c. Belanja Modal										
4 <i>Penyediaan Barang Cetak dan Penggandaan</i>	29,860,280	29,860,280		17,748,000	17,748,000	59.44	66.67	75.00	83.33	
a. Belanja Pegawai										
b. Belanja Barang dan Jasa	29,860,280	29,860,280		17,748,000	17,748,000	59.44	66.67	75.00	83.33	
c. Belanja Modal										
5 <i>Penyediaan Bahan Bacaan dan Peraturan Perundang-undangan</i>	5,400,000	3,600,000		1,050,000	1,050,000	29.17	66.67	75.00	83.33	
a. Belanja Pegawai										
b. Belanja Barang dan Jasa	5,400,000	3,600,000		1,050,000	1,050,000	29.17	66.67	75.00	83.33	
c. Belanja Modal										
6 <i>Fasilitasi Kunjungan Tamu</i>	18,000,000	18,000,000		13,327,000	13,327,000	74.04	66.67	75.00	83.33	
a. Belanja Pegawai										
b. Belanja Barang dan Jasa	18,000,000	18,000,000		13,327,000	13,327,000	74.04	66.67	75.00	83.33	
c. Belanja Modal										
7 <i>Penyelenggaraan Rapat Koordinasi dan Konsultasi SKPD</i>	169,925,000	108,400,000		95,875,000	95,875,000	88.45	66.67	75.00	83.33	
a. Belanja Pegawai										
b. Belanja Barang dan Jasa	169,925,000	108,400,000		95,875,000	95,875,000	88.45	66.67	75.00	83.33	
c. Belanja Modal										
<b>V Pengadaan Barang Milik Daerah Penunjang Urusan Pemerintah Daerah</b>	<b>74,448,300</b>	<b>74,448,300</b>	<b>Rostika Mawarti, SH</b>	<b>41,011,100</b>	<b>41,011,100</b>					
1 <i>Pengadaan Mebel</i>	74,448,300	74,448,300		41,011,100	41,011,100	55.09	49.83	58.14	66.44	
a. Belanja Pegawai	250,000	250,000				-	-	-	-	
b. Belanja Barang dan Jasa										
c. Belanja Modal	74,198,300	74,198,300		41,011,100	41,011,100	55.27	50.00	58.33	66.67	

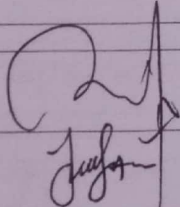
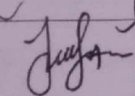
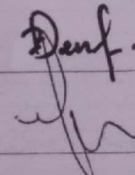

<b>VI Penyediaan Jasa Penunjang Urusan Pemerintahan Daerah</b>		<b>172,780,200</b>	<b>172,780,200</b>	<b>Rostika Mawarti, SH</b>	<b>138,168,273</b>	<b>138,168,273</b>				
<b>1 Penyediaan Jasa Komunikasi, Sumber Daya Air dan Listrik</b>		<b>50,570,050</b>	<b>50,570,050</b>		<b>34,066,273</b>	<b>34,066,273</b>	<b>67.36</b>	<b>66.67</b>	<b>75.00</b>	<b>83.33</b>
	a. Belanja Pegawai									
	b. Belanja Barang dan Jasa	50,570,050	50,570,050		34,066,273	34,066,273	67.36	66.67	75.00	83.33
	c. Belanja Modal									
<b>2 Penyediaan Jasa Pelayanan Umum Kantor</b>		<b>122,210,150</b>	<b>122,210,150</b>		<b>104,102,000</b>	<b>104,102,000</b>	<b>85.18</b>	<b>66.67</b>	<b>75.00</b>	<b>83.33</b>
	a. Belanja Pegawai									
	b. Belanja Barang dan Jasa	122,210,150	122,210,150		104,102,000	104,102,000	85.18	66.67	75.00	83.33
	c. Belanja Modal									
<b>VII Pemeliharaan Barang Milik Daerah Penunjang Urusan Pemerintahan Daerah</b>		<b>482,826,560</b>	<b>286,660,560</b>	<b>Rostika Mawarti, SH</b>	<b>198,516,942</b>	<b>198,516,942</b>				
<b>1 Penyediaan Jasa Pemeliharaan, Biaya Pemeliharaan, Pajak, dan Perizinan Kendaraan Dinas Operasional atau Lapangan</b>		<b>225,560,760</b>	<b>225,560,760</b>		<b>170,809,942</b>	<b>170,809,942</b>	<b>75.73</b>	<b>66.67</b>	<b>75.00</b>	<b>83.33</b>
	a. Belanja Pegawai									
	b. Belanja Barang dan Jasa	225,560,760	225,560,760		170,809,942	170,809,942	75.73	66.67	75.00	83.33
	c. Belanja Modal									
<b>2 Pemeliharaan Mebel</b>		<b>10,000,000</b>	<b>10,000,000</b>		<b>-</b>	<b>-</b>	<b>-</b>	<b>-</b>	<b>-</b>	<b>-</b>
	a. Belanja Pegawai									
	b. Belanja Barang dan Jasa	10,000,000	10,000,000							
	c. Belanja Modal									
<b>3 Pemeliharaan Peralatan dan Mesin Lainnya</b>		<b>19,943,680</b>	<b>19,943,680</b>		<b>8,120,000</b>	<b>8,120,000</b>	<b>40.71</b>	<b>66.67</b>	<b>75.00</b>	<b>83.33</b>
	a. Belanja Pegawai									
	b. Belanja Barang dan Jasa	19,943,680	19,943,680		8,120,000	8,120,000	40.71	66.67	75.00	83.33
	c. Belanja Modal									
<b>4 Pemeliharaan/Rehabilitasi Gedung Kantor dan Bangunan Lainnya</b>		<b>227,322,120</b>	<b>31,156,120</b>		<b>19,587,000</b>	<b>19,587,000</b>	<b>62.87</b>	<b>40.16</b>	<b>64.26</b>	<b>72.29</b>
	a. Belanja Pegawai	1,150,000								
	b. Belanja Barang dan Jasa	30,012,120	25,026,120		19,587,000	19,587,000	78.27	50.00	80.00	90.00
	c. Belanja Modal	196,160,000	6,130,000							

<b>B PENGEMBANGAN KAPASITAS DAYA SAING KEPEMUDAAN</b>		<b>5,093,975,810</b>	<b>1,305,400,770</b>		<b>1,108,285,490</b>	<b>1,108,285,490</b>				
<b>I Penyadaran, Pemberdayaan, dan Pengembangan Pemuda dan Kepemudaan Terhadap Pemuda Pelopor Kabupaten/Kota, Wirausaha MudaPemula, dan Pemuda Kader Kabupaten/Kota</b>		<b>821,750,820</b>	<b>775,950,900</b>	<b>Drs. Jamalus, MM</b>	<b>741,050,490</b>	<b>741,050,490</b>				
<b>1 Koordinasi, Sinkronisasi dan Penyelenggaraan Peningkatan Kapasitas Daya Saing Pemuda Pelopor</b>		<b>71,799,920</b>	<b>26,000,000</b>		<b>4,476,800</b>	<b>4,476,800</b>	<b>17.22</b>	<b>13.85</b>	<b>17.31</b>	<b>18.46</b>
a. Belanja Pegawai		6,000,000								
b. Belanja Barang dan Jasa		35,799,920	6,000,000		4,476,800	4,476,800	74.61	60.00	75.00	80.00
c. Belanja Hibah		30,000,000	20,000,000				-	-	-	-
d. Belanja Modal										
<b>2 Penyelenggaraan Seleksi dan Pelatihan Pasukan Pengibar Bendera</b>		<b>749,950,900</b>	<b>749,950,900</b>		<b>736,573,690</b>	<b>736,573,690</b>	<b>98.22</b>	<b>89.82</b>	<b>100.00</b>	<b>100.00</b>
a. Belanja Pegawai		6,600,000	6,600,000		6,600,000	6,600,000	100.00	70.00	100.00	100.00
b. Belanja Barang dan Jasa		743,350,900	743,350,900		729,973,690	729,973,690	98.20	90.00	100.00	100.00
c. Belanja Hibah										
d. Belanja Modal										
<b>II Pembinaan dan Pengembangan Olahraga Pendidikan pada Jenjang Pendidikan yang menjadi Kewenangan Daerah Kabupaten/Kota</b>		<b>4,079,100,000</b>	<b>494,099,880</b>	<b>Suhendra Jufridal, SH</b>	<b>354,310,390</b>	<b>354,310,390</b>				
<b>1 Koordinasi, Sinkronisasi dan Pelaksanaan Penyediaan Sarana dan Prasarana Olahraga Kabupaten/Kota</b>		<b>4,079,100,000</b>	<b>494,099,880</b>		<b>354,310,390</b>	<b>354,310,390</b>	<b>71.71</b>	<b>7.96</b>	<b>72.24</b>	<b>99.06</b>
a. Belanja Pegawai		19,600,000	13,250,000		11,600,000	11,600,000	87.55	55.00	90.00	65.00
b. Belanja Barang dan Jasa		37,365,090	33,714,970		31,010,390	31,010,390	91.98	95.00	95.00	100.00
c. Belanja Modal		4,022,134,910	447,134,910		311,700,000	311,700,000	69.71	-	70.00	100.00
<b>III Pembinaan dan Pengembangan Organisasi Olahraga</b>		<b>193,124,990</b>	<b>35,349,990</b>	<b>Rusmitri Donal, SS</b>	<b>12,924,610</b>	<b>12,924,610</b>				
<b>1 Pengembangan Organisasi Keolahragaan</b>		<b>193,124,990</b>	<b>35,349,990</b>		<b>12,924,610</b>	<b>12,924,610</b>	<b>36.56</b>	<b>30.94</b>	<b>37.64</b>	<b>55.94</b>
a. Belanja Pegawai		6,000,000	6,000,000		4,500,000	4,500,000	75.00	60.00	75.00	85.00
b. Belanja Barang dan Jasa		77,124,990	29,349,990		8,424,610	8,424,610	28.70	25.00	30.00	50.00
c. Belanja Hibah		110,000,000								
d. Belanja Modal										
<b>C PENINGKATAN DAYA TARIK DESTINASI PARIWISATA</b>		<b>6,566,150,025</b>	<b>4,738,332,525</b>		<b>2,234,489,730</b>	<b>2,234,489,730</b>				
<b>I Pengelolaan Daya Tarik Wisata Kabupaten/Kota</b>		<b>96,999,990</b>	<b>47,245,990</b>	<b>Febriedi, S.S</b>	<b>3,700,400</b>	<b>3,700,400</b>				
<b>1 Perencanaan Pengembangan Daya Tarik Wisata Kabupaten/Kota</b>		<b>96,999,990</b>	<b>47,245,990</b>		<b>3,700,400</b>	<b>3,700,400</b>	<b>7.83</b>	<b>19.62</b>	<b>19.62</b>	<b>39.24</b>
a. Belanja Pegawai		2,000,000	900,000				-	-	-	-
b. Belanja Barang dan Jasa		94,999,990	46,345,990		3,700,400	3,700,400	7.98	20.00	20.00	40.00
c. Belanja Modal										
<b>II Pengelolaan Destinasi Pariwisata Kabupaten/Kota</b>		<b>6,372,450,035</b>	<b>4,686,335,535</b>		<b>2,226,040,830</b>	<b>2,226,040,830</b>				
<b>1 Pengembangan Destinasi Pariwisata Kabupaten/Kota</b>		<b>324,999,090</b>	<b>571,449,950</b>	<b>Febriedi, S.S</b>	<b>120,679,790</b>	<b>120,679,790</b>	<b>21.12</b>	<b>18.63</b>	<b>23.53</b>	<b>26.64</b>
a. Belanja Pegawai					91,422,540	91,422,540	17.76	15.00	20.00	20.00
b. Belanja Barang dan Jasa		276,346,000	514,650,860		1,637,000	1,637,000	10.91	-	15.00	50.00
c. Belanja Hibah		15,000,000	15,000,000		27,620,250	27,620,250	66.08	70.00	70.00	100.00
d. Belanja Modal		33,653,090	41,799,090							

2	Pengadaan/Pemeliharaan/Rehabilitasi Sarana dan Prasarana dalam Pengelolaan Destinasi Pariwisata Kabupaten/Kota	4,646,722,655	3,680,183,395	Febriedi, S.S	1,841,464,330	1,841,464,330	50.04	22.75	51.27	52.64	
	a. Belanja Pegawai	23,100,000	38,200,000		20,100,000	20,100,000	52.62	50.00	55.00	70.00	
	b. Belanja Barang dan Jasa	398,884,020	448,134,130		260,079,430	260,079,430	58.04	40.00	60.00	70.00	
	c. Belanja Hibah										
	d. Belanja Modal	4,224,738,635	3,193,849,265		1,561,284,900	1,561,284,900	48.88	20.00	50.00	50.00	
3	Monitoring dan Evaluasi Pengelolaan Destinasi Pariwisata Kabupaten/Kota	538,150,090	434,702,190	ovrianto P, SST.Pd	263,896,710	263,896,710	60.71	59.75	65.08	75.08	
	a. Belanja Pegawai	7,200,000	7,200,000		4,800,000	4,800,000	66.67	45.00	70.00	80.00	
	b. Belanja Barang dan Jasa	530,950,090	427,502,190		259,096,710	259,096,710	60.61	60.00	65.00	75.00	
	c. Belanja Modal										
	d. Belanja Hibah										
4	Pemberdayaan Masyarakat dalam Pengelolaan Destinasi Pariwisata Kabupaten/Kota	862,578,200		ISfildi, S.A.P	-	-	-	-	-	-	
	a. Belanja Pegawai										Pindah Rekening
	b. Belanja Barang dan Jasa	859,991,000									
	c. Belanja Hibah										
	d. Belanja Modal	2,587,200									
II	Pemasaran Pariwisata Dalam dan Luar Negeri Daya Tarik, Destinasi dan Kawasan Strategis Pariwisata Kabupaten/Kota	96,700,000	4,751,000	Zulmadenti, S.Ag	4,748,500	4,748,500					
1	Penguatan Promosi melalui Media Cetak, Elektronik, dan Media Lainnya Baik Dalam dan Luar Negeri	96,700,000	4,751,000		4,748,500	4,748,500	99.95	2.10	-	-	Batal
	a. Belanja Pegawai	6,950,000	1,000,000		1,000,000	1,000,000	100.00	10.00			
	b. Belanja Barang dan Jasa	89,750,000	3,751,000		3,748,500	3,748,500	99.93	-			
	c. Belanja Modal										
<b>D PENGEMBANGAN SUMBER DAYA PARIWISATA DAN EKONOMI KREATIF</b>		<b>408,256,170</b>	<b>979,383,310</b>		<b>756,509,620</b>	<b>756,509,620</b>					
I	Pelaksanaan Peningkatan Kapasitas Sumber Daya Manusia Pariwisata dan Ekonomi Kreatif Tingkat Dasar	408,256,170	979,383,310	-	756,509,620	756,509,620					
1	Pengembangan Kompetensi SDM Pariwisata dan Ekonomi Kreatif Tingkat Dasar	-	246,450,850		225,773,600	225,773,600	91.61	90.00	95.00	100.00	Baru
	a. Belanja Pegawai										
	b. Belanja Barang dan Jasa		246,450,850		225,773,600	225,773,600	91.61	90.00	95.00	100.00	
	c. Belanja Modal										
2	Peningkatan Peran Serta Masyarakat dalam Pengembangan Kemitraan Pariwisata	-	369,676,290		320,887,850	320,887,850	86.80	65.00	90.00	100.00	Baru
	a. Belanja Pegawai										
	b. Belanja Barang dan Jasa		369,676,290		320,887,850	320,887,850	86.80	65.00	90.00	100.00	
	c. Belanja Modal										

3 Fasilitasi Proses Kreasi, Produksi, Distribusi Konsumsi dan Konservasi Ekonomi Kreatif		314,932,700	314,932,700		207,836,700	207,836,700	65.99	69.01	70.00	75.00
a.	Belanja Pegawai	15,600,000	15,600,000		10,400,000	10,400,000	66.67	50.00	70.00	75.00
b.	Belanja Barang dan Jasa	299,332,700	299,332,700		197,436,700	197,436,700	65.96	70.00	70.00	75.00
c.	Belanja Modal									
4 Fasilitasi Pengembangan Kompetensi Sumber Daya Manusia Ekonomi Kreatif		93,323,470	48,323,470		2,011,470	2,011,470	4.16	5.00	5.00	20.00
a.	Belanja Pegawai									
b.	Belanja Barang dan Jasa	93,323,470	48,323,470		2,011,470	2,011,470	2.16	5.00	5.00	20.00
c.	Belanja Modal									
		16,429,877,476	10,872,721,360		6,996,898,796	6,997,318,796	64.36	47.61	65.32	71.32

Kuasa Pengguna Anggaran	
1	DEVITRA S ST MM Nip. 19720101 199701 1 001
2	Drs. PURWANDRI Nip. 19650613 199703 1 001
3	YOHENDRO NASTI, SSTP, MM Nip. 19860727 200602 1 001
4	YULNARTI, SE, M.Si Nip. 19740202 199703 2 003
Bendahara Pengeluaran	
	YULIANA ROSI Nip. 19840717 200701 2 003

Sago, 1 Oktober 2021		
Pejabat Pelaksana Teknis Kegiatan		
ROSTIKA MAWARTI, SH Nip. 19640803 198710 2 001	NOVRIANTO PUTRA, SST.Par, MM NIP. 19770323 201212 1 004	
Drs. JAMALUS, MM Nip. 19661113 198802 1 002	FEBRIADI, S.S Nip. 19820210 201001 1 034	
RUSMITRI DONAL, SS Nip. 19790325 200801 1 003	ZULMADENTI, S.Ag Nip. 19780310 200801 2 028	
SUHENDRA JUFRIDAL, SH Nip. 19680712 199003 1 005	ELIEN SUSI ANDRI, ST Nip. 19770703 200501 2 003	
ISFILDY, S.A.P Nip. 19671018 198903 1 003		

LAPORAN BULANAN  
 PERKEMBANGAN PELAKSANAAN KEGIATAN FISIK/JASA KONSTRUKSI DAN PENGADAAN (BM)  
 APBD KAB. PESIRIS SELATAN TA. 2021  
 KEADAAN S/D BULAN : SEPTEMBER TAHUN 2021

PROGRAM/KEGIATAN/SUB KEGIATAN/RINCIAN	Pagu Dana		Nilai Kontrak / Swakelola	Sisa Kontrak / Swakelola	NAMA PPTK	Tgl Mulai s/d Selesai	Volume / Satuan	Lokasi / Kecamatan	Pelaksana Kontraktor / Swakelola	Tata Cara PB/J	Jumlah Pencairan Dana SP2D s/d Bulan ini	Realisasi Keuangan		Realisasi Fisik (%)			Ket.
	(Fisik/Eko)	Refocusing										Jumlah Real Keu SPJ s/d bulan ini	% Keu	s/d bulan lalu	s/d bulan ini	Target s/d YAD	
	(Rp.)	(Rp.)										(Rp.)	(Rp.)	(%)	(%)	(%)	
1	2	3	4	5	6	7	8	9	10	11	12	13	14	15	16	17	18
<b>DINAS PARIWISATA, PEMUDA DAN OLAHRAGA</b>																	
<b>A PENUNJANG URUSAN PEMERINTAHAN DAERAH KABUPATEN/KOTA</b>																	
<b>IV Administrasi Umum Perangkat Daerah</b>																	
<b>2 Penyediaan Peralatan dan Perlengkapan Kantor</b>																	
<b>Rostika Mawarti, SH</b>																	
Belanja Modal	85,910,368	64,028,392					1 Paket	IV Jurai	Disparpara	Langsung	58,523,000	58,523,000	68.12	70.00	70.00	100.00	
- Biaya Pendukung																	
<b>V Pengadaan Barang Milik Daerah Penunjang Urusan Pemerintah Daerah</b>																	
<b>1 Pengadaan Mebel</b>																	
<b>Rostika Mawarti, SH</b>																	
Belanja Modal	74,198,300	74,198,300					1 Paket	IV Jurai	Disparpara	Langsung	34,261,100	34,261,100	46.18	50.00	50.00	100.00	
- Biaya Pendukung																	
<b>VII Pemeliharaan Barang Milik Daerah Penunjang Urusan Pemerintahan Daerah</b>																	
<b>4 Pemeliharaan/Rehabilitasi Gedung Kantor dan Bangunan Lainnya</b>																	
<b>Rostika Mawarti, SH</b>																	
Belanja Modal	196,160,000	6,130,000					1 Paket	IV Jurai		PL							
- Biaya Pendukung																	Batal
<b>B PENGEMBANGAN KAPASITAS DAYA SAJING KEPEMUDAAN</b>																	
<b>II Pembinaan dan Pengembangan Olahraga Pendidikan pada Jenjang Pendidikan yang menjadi Kewenangan Daerah Kabupaten/Kota</b>																	
<b>Suhendra Jufrida, SH</b>																	
<b>1 Koordinasi, Sinkronisasi dan Pelaksanaan Penyediaan Sarana dan Prasarana Olahraga Kabupaten/Kota</b>																	
Belanja Modal	4,022,134,910	447,134,910	446,204,000	930,910													
- Belanja Modal Tanah untuk Stadion Mini Kambang	3,450,000,000																
- Pembangunan Sarpras Olahraga/ Sport Center di Lunang	177,134,910	177,134,910	176,824,000	310,910		12 Juli 2021 s/d 11 Oktober 2021	1 Paket	Lunang	CV. TALANG BALARIK	PL	176,850,000	176,850,000	99.84	80.00	100.00	100.00	PHO
- Rehabilitasi Stadion Mini di Nagari Tanjung Pondok Tapan	135,000,000	135,000,000	134,720,000	280,000		19 Juli 2021 s/d 18 Oktober 2021	1 Paket	Basa IV Balai	CV. TALANG BALARIK	PL	134,850,000	134,850,000	99.89	80.00	100.00	100.00	PHO
- Lapangan Bola Volley Outdoor Silaut	135,000,000	135,000,000	134,660,000	340,000		12 Juli 2021 s/d 09 Oktober 2021	1 Paket	Silaut	CV. LEO & ADAM	PL				80.00	100.00		
- Lapangan Sepak Bola Bukit Buai Tapan	125,000,000																
- Biaya Pendukung																	
<b>C PENINGKATAN DAYA TARIK DESTINASI PARIWISATA</b>																	
<b>II Pengelolaan Destinasi Pariwisata Kabupaten/Kota</b>																	
<b>1 Pengembangan Destinasi Pariwisata Kabupaten/Kota</b>																	
<b>Febriedi, S.S</b>																	
Belanja Modal	33,653,090	41,799,090									27,620,250	27,620,250					
- Belanja Modal Mebel	2,901,250	2,901,250					1 Paket	IV Jurai	Disparpara	Langsung							PHUD
- Belanja Modal Kursi Kerja Pejabat	5,106,200	5,106,200					1 Paket	IV Jurai	Disparpara	Langsung							PHUD
- Belanja Modal Peralatan Studio Video dan Film	3,203,200	3,203,200					1 Paket	IV Jurai	Disparpara	Langsung							PHUD
- Belanja Modal Personal Computer	20,000,000	25,000,000					1 Paket	IV Jurai	Disparpara	Langsung	25,000,000	25,000,000	100.00	100.00	100.00	100.00	PHUD
- Belanja Modal Peralatan Komputer	2,442,440	5,588,440					1 Paket	IV Jurai	Disparpara	Langsung	2,620,250	2,620,250	46.89	50.00	50.00	100.00	PHUD
- Biaya Pendukung																	




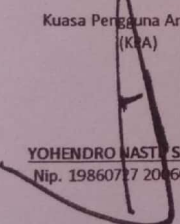
2 Pengadaan/Pemeliharaan/Rehabilitasi Sarana dan Prasarana dalam Pengelolaan Destinasi Pariwisata Kabupaten/Kota


Febriedi, S.S


Belanja Modal	4,224,738,635	3,193,849,265	2,901,923,000	231,368,980														
- Belanja Modal Alat Kantor Lainnya	800,000	800,000																
- Belanja Modal Mebel	47,819,200	47,819,200																
- Belanja Modal Alat Pendingin	32,861,400																	
- Belanja Modal Alat Dapur	1,218,085	1,218,085																
- Belanja Modal Alat Rumah Tangga Lainnya (Home Use)	5,400,000																	
- Belanja Modal Alat Pemadam Kebakaran	500,000	500,000																
- Belanja Modal Alat Laboratorium Penunjang	220,000	220,000																
- Belanja Modal Personal Computer	10,000,000																	
- Belanja Modal Peralatan Personal Computer	15,072,200																	
- Belanja Modal Peralatan Komputer Lainnya	171,600																	
- Pembangunan Lanjutan Objek Wisata Sungai Gemuruh	1,133,939,660	1,187,478,200	1,090,119,000	97,359,200														
- Belanja Modal Bangunan Fasilitas Umum		1,187,478,200			12 Juli s.d 8 November 2021	1 Paket	Koto XI Tarusati	CV. Putra Bunda	Tender	636,612,700	636,612,700	58.40	21.77	44.60	100.00	DAK		
- Pembangunan Lanjutan Pusat Informasi Pariwisata (TIC) Carocok Anau	2,569,530,490	1,945,813,780	1,811,804,000	134,009,780														
- Belanja Modal Bangunan Fasilitas Umum		1,680,013,700			12 Juli s.d 8 November 2021	1 Paket	Koto XI Tarusati	CV. Kamber Seiat	Tender	924,672,200	924,672,200	51.04	20.43	42.19	100.00	DAK		
- Belanja Modal Bangunan Parkir		265,800,080																
- Lanjutan Pembangunan Pentas Seni Budaya Lunang	131,795,000																	
- Rehab Musholla Pusat Informasi Pariwisata (TIC) Carocok Anau	175,300,000																	
- Pembangunan Wahana Memancing Anak-Anak Penunjang Wisata	90,111,000																	
- Belanja Modal Alat Musik	10,000,000	10,000,000																
- Biaya Pendukung	-	-				1 Paket	Koto XI Tarusati	Disparpora	Langsung									TIC
<b>Belanja Modal</b>	<b>2,587,200</b>																	
- Belanja Modal Peralatan Studio Video dan Film (Cocarde)	2,587,200																	
- Biaya Pendukung	-																	
	<b>8,639,382,503</b>	<b>3,827,139,957</b>	<b>3,348,127,000</b>	<b>232,299,890</b>						<b>1,681,689,250</b>	<b>1,681,689,250</b>							


Sago, 1 Oktober 2021

Kuasa Pengguna Anggaran (KPA)  
  
**DEVITRA S ST MM**  
 Nip. 19720101 199701 1 001

Kuasa Pengguna Anggaran (KPA)  
  
**YOHENDRO NASTI SSTP MM**  
 Nip. 19860727 200602 1 001

Bendahara Pengeluaran  
  
**YULIANA ROSI**  
 Nip. 19840717 200701 2 003

Pejabat Pelaksana Teknis Kegiatan (PPTK)  
  
**SUHENDRA JUFRIDAL, SH**  
 Nip. 19680712 199003 1 005

Pejabat Pelaksana Teknis Kegiatan (PPTK)  
  
**FEBRIADI, S.S**  
 Nip. 19820210 201001 1 034

Pejabat Pelaksana Teknis Kegiatan (PPTK)  
  
**ROSTIKA MAWARTI, SH**  
 Nip. 19640803 198710 2 001