




PEMERINTAH KABUPATEN PESIR SELATAN
DINAS PARIWISATA, PEMUDA DAN OLAHRAGA
Jalan Jenderal Sudirman Sago – Painan

e-Mail : tourism_pessel@yahoo.com
Website : <http://disparpora.pesisirselatankab.go.id>

LAPORAN BULAN MEI 2020



LAPORAN BULANAN
PERKEMBANGAN PELAKSANAAN PROGRAM DAN KEGIATAN PEMBANGUNAN
DINAS PARIWISATA, PEMUDA DAN OLAHRAGA
KEADAAN S/D BULAN : MEI TAHUN 2020

NO.	PROGRAM/KEGIATAN/RINCIAN KEGIATAN	JUMLAH DANA		PPTK	UP + Jumlah Pencairan Dana SP2D s/d Bulan Ini (Rp.)	Realisasi Keuangan			Realisasi Fisik (%)			Ket.
		(Rp.)	(Setelah Realokasi)			Jumlah Real Keu SPJ s/d bulan ini (Rp.)	% Keu (%)	s/d bulan lalu (%)	s/d bulan ini (%)	Target s/d YAD (%)		
1	2	3	4	5	6	7	8	9	10	11		
A	Pelayanan Administrasi Perkantoran	599,358,943	316,791,131		125,123,181	125,123,181						
1	Penyediaan Jasa Komunikasi, Sumber Daya Air dan Listrik	39,240,000	39,240,000	Rostika Mawarti, SH	8,496,831	8,496,831	21.65	33.33	33.33	50.00		
a.	Belanja Pegawai											
b.	Belanja Barang dan Jasa	39,240,000	39,240,000		8,496,831	8,496,831	21.65	33.33	33.33	50.00		
c.	Belanja Modal											
2	Penyedia jasa administrasi keuangan	129,600,000	85,196,443	Rostika Mawarti, SH	29,500,000	29,500,000	34.63	33.33	33.33	50.00		
a.	Belanja Pegawai											
b.	Belanja Barang dan Jasa	129,600,000	83,600,000		29,500,000	29,500,000	35.29	33.33	33.33	50.00		
c.	Belanja Modal		1,596,443				-					
3	Penyediaan jasa Kebersihan Kantor	72,999,680	105,200,359	Rostika Mawarti, SH	29,878,000	29,878,000	28.40	33.33	33.33	50.00		
a.	Belanja Pegawai											
b.	Belanja Barang dan Jasa	65,000,000	102,000,000		28,000,000	28,000,000	27.45	33.33	33.33	50.00		
c.	Belanja Modal	7,999,680	3,200,359		1,878,000	1,878,000	58.68	33.33	33.33	50.00		
4	Penyediaan jasa Perbaikan Peralatan Kerja	7,588,000	5,038,000	Rostika Mawarti, SH	380,000	380,000	7.54	33.33	33.33	50.00		
a.	Belanja Pegawai											
b.	Belanja Barang dan Jasa	7,588,000	5,038,000		380,000	380,000	7.54	33.33	33.33	50.00		
c.	Belanja Modal											
5	Penyediaan Alat Tulis Kantor	44,871,187	22,073,857	Rostika Mawarti, SH	14,858,450	14,858,450	67.31	33.33	33.33	50.00		
a.	Belanja Pegawai											
b.	Belanja Barang dan Jasa	44,871,187	22,073,857		14,858,450	14,858,450	67.31	33.33	33.33	50.00		
c.	Belanja Modal											
6	Penyediaan Barang Cetak dan Pengadaan	29,946,000	11,978,400	Rostika Mawarti, SH	8,938,400	8,938,400	74.62	33.33	33.33	50.00		
a.	Belanja Pegawai											
b.	Belanja Barang dan Jasa	29,946,000	11,978,400		8,938,400	8,938,400	74.62	33.33	33.33	50.00		
c.	Belanja Modal											
7	Penyediaan Komponen Instalasi Listrik/Penerangan Bangunan Kont	10,785,180	4,314,072	Rostika Mawarti, SH	3,560,000	3,560,000	82.52	33.33	33.33	50.00		
a.	Belanja Pegawai											
b.	Belanja Barang dan Jasa	10,785,180	4,314,072		3,560,000	3,560,000	82.52	33.33	33.33	50.00		
c.	Belanja Modal											

8	Penyediaan Bahan Baku dan Peraturan Perundang-Undangan	4,500,000	4,500,000	Rostika Mawarti, SH	-	-	33.33	33.33	50.00
a.	Belanja Pegawai								
b.	Belanja Barang dan Jasa	4,500,000	4,500,000				33.33	33.33	50.00
c.	Belanja Modal								
9	Penyediaan Makanan dan Minuman	31,875,000	12,750,000	Rostika Mawarti, SH	6,961,500	6,961,500	54.60	33.33	50.00
a.	Belanja Pegawai								
b.	Belanja Barang dan Jasa	31,875,000	12,750,000		6,961,500	6,961,500	54.60	33.33	50.00
c.	Belanja Modal								
10	Rapat-Rapat Koordinasi dan Konsultasi Keluar Daerah	191,753,896	8,400,000	Rostika Mawarti, SH	6,815,000	6,815,000	81.13	33.33	50.00
a.	Belanja Pegawai								
b.	Belanja Barang dan Jasa	191,753,896	8,400,000		6,815,000	6,815,000	81.13	33.33	50.00
c.	Belanja Modal								
11	Rapat-Rapat Koordinasi dan Konsultasi Dalam Daerah	36,200,000	18,100,000	Rostika Mawarti, SH	15,735,000	15,735,000	86.93	33.33	50.00
a.	Belanja Pegawai								
b.	Belanja Barang dan Jasa	36,200,000	18,100,000		15,735,000	15,735,000	86.93	33.33	50.00
c.	Belanja Modal								

8	Penyediaan Bahan Baku dan Peraturan Perundang-Undangan	4,500,000	4,500,000	Rostika Mawarti, SH	-	-	33.33	33.33	50.00
a.	Belanja Pegawai								
b.	Belanja Barang dan Jasa	4,500,000	4,500,000				33.33	33.33	50.00
c.	Belanja Modal								
9	Penyediaan Makanan dan Minuman	31,875,000	12,750,000	Rostika Mawarti, SH	6,961,500	6,961,500	54.60	33.33	50.00
a.	Belanja Pegawai								
b.	Belanja Barang dan Jasa	31,875,000	12,750,000		6,961,500	6,961,500	54.60	33.33	50.00
c.	Belanja Modal								
10	Rapat-Rapat Koordinasi dan Konsultasi Keluar Daerah	191,753,896	8,400,000	Rostika Mawarti, SH	6,815,000	6,815,000	81.13	33.33	50.00
a.	Belanja Pegawai								
b.	Belanja Barang dan Jasa	191,753,896	8,400,000		6,815,000	6,815,000	81.13	33.33	50.00
c.	Belanja Modal								
11	Rapat-Rapat Koordinasi dan Konsultasi Dalam Daerah	36,200,000	18,100,000	Rostika Mawarti, SH	15,735,000	15,735,000	86.93	33.33	50.00
a.	Belanja Pegawai								
b.	Belanja Barang dan Jasa	36,200,000	18,100,000		15,735,000	15,735,000	86.93	33.33	50.00
c.	Belanja Modal								

1	Peningkatan Sarana dan Prasarana Aparatur	486,969,000	467,529,000	Rostika Mawarti, SH	135,442,737	135,442,737	31.53	33.33	50.00
a.	Belanja Pegawai	64,000,000	53,000,000		16,712,000	16,712,000	33.33	33.33	50.00
b.	Belanja Barang dan Jasa	39,000,000	48,000,000		16,000,000	16,000,000	33.33	33.33	50.00
c.	Belanja Modal	25,000,000	5,000,000		712,000	712,000	14.24	33.33	50.00
2	Pemeliharaan Rutin/Berkala Kendaraan Dinas/Operasional	222,969,000	222,969,000	Rostika Mawarti, SH	61,262,737	61,262,737	27.48	33.33	50.00
a.	Belanja Pegawai	90,000,000	90,000,000		26,000,000	26,000,000	28.89	33.33	50.00
b.	Belanja Barang dan Jasa	132,969,000	132,969,000		35,262,737	35,262,737	26.52	33.33	50.00
c.	Belanja Modal								
3	Rehabilitasi Gedung Berat Rumah Gedung Kantor	200,000,000	191,560,000	Rostika Mawarti, SH	57,468,000	57,468,000	30.00	10.00	25.00
a.	Belanja Pegawai								
b.	Belanja Barang dan Jasa								
c.	Belanja Modal	200,000,000	191,560,000		57,468,000	57,468,000	30.00	10.00	25.00

1	Pembinaan dan Pemasarakan Olahraga	229,710,160	69,327,900	Suhendra Jufridi, SH	69,327,900	69,327,900	100.00	5.00	20.00
a.	Aktivasi dan Bantuan Club Olahraga	72,136,830	12,522,700		12,522,700	12,522,700	100.00	5.00	20.00
b.	Belanja Pegawai								
c.	Belanja Barang dan Jasa	72,136,830	12,522,700		12,522,700	12,522,700	100.00	5.00	20.00
2	Pemberangkatan Kontingen Pekan Paralympic Kabupaten Pesisir Se	26,927,330	-	Rusmitri Donal, SS	-	-	-	-	-
a.	Belanja Pegawai	900,000	-						
b.	Belanja Barang dan Jasa	26,027,330	-						
c.	Belanja Modal								
3	Penyelenggaraan kompetisi olahraga	130,646,000	56,805,200	Rusmitri Donal, SS	56,805,200	56,805,200	100.00	15.00	40.00
a.	Belanja Pegawai	4,800,000	4,400,000		4,400,000	4,400,000	100.00	15.00	40.00
b.	Belanja Barang dan Jasa	125,846,000	52,405,200		52,405,200	52,405,200	100.00	15.00	40.00
c.	Belanja Modal								

D Peningkatan Peran Serta Kepemudaan											
1 Pembentukan Pasukabraka											
a.	Belanja Pegawai	694,767,100	37,475,550	Suhendra Jufridi, SH	37,475,550	37,475,550	100,00	5,00	10,00	10,00	Batal
b.	Belanja Barang dan Jasa	1,350,000	32,990,550		-	-	100,00	5,00	10,00	10,00	
c.	Belanja Modal	693,417,100	32,990,550		32,990,550	32,990,550	100,00	5,00	10,00	10,00	
2 Penyeleksi Jambore Pemuda dan Indonesia (JPI)											
a.	Belanja Pegawai	45,155,000	4,485,000	Drs. Jamalus, MM	4,485,000	4,485,000	100,00	0,44	0,44	0,44	Batal
b.	Belanja Barang dan Jasa	6,000,000	3,500,000		3,500,000	3,500,000	100,00	2,00	2,00	2,00	
c.	Belanja Modal	39,155,000	985,000		985,000	985,000	100,00	2,00	2,00	2,00	

E Pengembangan Kemitraan											
1 Pelaksanaan koordinasi pembangunan kemitraan pariwisata											
a.	Belanja Pegawai	81,166,000	18,769,400	Isfidi, Amd	18,769,400	18,769,400	100,00	4,25	8,51	8,51	Batal
b.	Belanja Barang dan Jasa	8,400,000	2,800,000		2,800,000	2,800,000	100,00	5,00	10,00	10,00	
c.	Belanja Modal	72,766,000	15,969,400		15,969,400	15,969,400	100,00	5,00	10,00	10,00	
2 Peningkatan peran serta masyarakat dalam pengembangan kemitraan pariwisata (DAK Non Fisik)											
a.	Belanja Pegawai	928,604,000	928,604,000	Isfidi, Amd	-	-	-	-	-	-	
b.	Belanja Barang dan Jasa	928,604,000	928,604,000		-	-	-	-	-	-	
c.	Belanja Modal	928,604,000	928,604,000		-	-	-	-	-	-	

F Pengembangan Destinasi Pariwisata											
1 Pengelolaan kawasan Objek Wisata											
a.	Belanja Pegawai	457,270,669	89,860,000	Novrianto Putra, SST, Par	87,460,000	87,460,000	97,33	7,09	15,00	15,00	Batal
b.	Belanja Barang dan Jasa	49,200,000	13,400,000		11,000,000	11,000,000	82,09	-	15,00	15,00	
c.	Belanja Modal	408,070,669	76,460,000		76,460,000	76,460,000	100,00	8,33	15,00	15,00	
2 Peningkatan Sarana dan Prasarana Objek Wisata (DAK Penugasan											
a.	Belanja Pegawai	3,320,908,000	2,062,660	Febriadi, SS	2,062,660	2,062,660	100,00	-	-	-	Batal
b.	Belanja Barang dan Jasa	3,320,908,000	2,062,660		2,062,660	2,062,660	100,00	-	-	-	
c.	Belanja Modal	3,320,908,000	2,062,660		2,062,660	2,062,660	100,00	-	-	-	
3 Peningkatan Sarana dan Prasarana Pariwisata											
a.	Belanja Pegawai	1,311,253,250	453,613,250	Febriadi, SS	137,756,940	137,756,940	30,37	10,86	25,62	50,00	
b.	Belanja Barang dan Jasa	18,000,000	16,800,000		6,000,000	6,000,000	35,71	33,33	41,67	50,00	
c.	Belanja Modal	1,293,253,250	436,813,250	Febriadi, SS	131,756,940	131,756,940	30,16	10,00	25,00	50,00	
4 Peningkatan Tata Kelola PUUD Bidang Pariwisata											
a.	Belanja Pegawai	-	200,000,000		47,563,683	47,563,683	23,78	15,42	27,44	36,51	
b.	Belanja Barang dan Jasa	-	181,392,500		31,165,683	31,165,683	17,18	17,00	20,00	30,00	
c.	Belanja Modal	-	18,607,500		16,398,000	16,398,000	88,13	-	100,00	100,00	

G Pengembangan Pemasaran Pariwisata											
1 Tour De Singkarak											
a.	Belanja Pegawai	503,600,000	2,898,900	Zulmadenti, S.Ag	2,898,900	2,898,900	100,00	0,76	0,76	0,76	Batal
b.	Belanja Barang dan Jasa	8,700,000	1,800,000		1,800,000	1,800,000	100,00	-	-	-	
c.	Belanja Modal	494,900,000	1,098,900		1,098,900	1,098,900	100,00	2,00	2,00	2,00	
2 Pelaksanaan dan keikutsertaan Event Kepariwisata											
a.	Belanja Pegawai	616,487,220	83,032,750	Ellen Susi Andri, ST	83,032,750	83,032,750	100,00	9,98	6,00	6,00	Batal
b.	Belanja Barang dan Jasa	16,900,000	300,000		300,000	300,000	100,00	5,00	5,00	5,00	
c.	Belanja Modal	599,587,220	82,732,750		82,732,750	82,732,750	100,00	10,00	6,00	6,00	

Pengembangan Ekonomi Kreatif											
Pembinaan dan Peningkatan Pelaku Ekonomi Kreatif											
1											
Belanja Pegawai											
Belanja Barang dan Jasa											
Belanja Modal											
		131,695,400	18,847,700		18,847,700	18,847,700	18,847,700	100,00	11,38	11,38	Batal
a.		15,600,000	5,200,000		5,200,000	5,200,000	100,00	10,00	15,00	15,00	
b.		116,095,400	13,647,700		13,647,700	13,647,700	100,00	10,00	10,00	10,00	
c.											
JUNILAH		9,406,944,742	2,688,812,241		765,761,401	765,761,401	28,48	6,43	9,70	15,02	

Sago, 2 JUNI 2020

Pejabat Pelaksana Teknis Kegiatan

Klase Pengguna Anggaran

1 DEUTRA S ST MM
Nip. 19720101 199701 1 001

2 Drs. PURWANDRI
Nip. 19650613 199703 1 001

3 YOHENDRO NASTI, SSTP, MM
Nip. 19860727 200602 1 001

4 YULNARTI, SE, M,SI
Nip. 19740202 199703 2 003

Bendahara Pengeluaran

YULIANA ROSI
Nip. 19840717 200701 2 003

1 ROSTIKA MAWARTI, SH
Nip. 19640803 198710 2 001

2 Drs. JAMALUS, MM
Nip. 19661113 198802 1 005

3 RUSMITRI DONAL, SS
Nip. 19790325 200801 1 003

4 SUHENDRA JUFRIDAL, SH
Nip. 19680712 199003 1 005

5 ISFILDI, S.A.P
Nip. 19671018 198903 1 003

6 FEBRIADI, S.S
Nip. 19820210 201001 1 034

7 ZULMADENTI, S.Ag
Nip. 19780310 200801 2 028


8 EUEN SUSI ANDRI, ST
Nip. 19770703 200501 2 003


LAPORAN BULANAN
 PERKEMBANGAN PELAKSANAAN KEGIATAN FISIK/JASA KONSTRUKSI DAN PENGADAAN (BM)
 APBD KAB. PESIR SELATAN TA. 2020
 KEADAAN S/D BULAN : MEI TAHUN 2020


NO	PROGRAM/KEGIATAN/RINCIAN KEGIATAN	Pagu Dana (Fisk/Eko) (Rp.)	JUMLAH DANA (Setelah Realisasi)	Nilai Kontrak / Swakelola	Sisa Kontrak / Swakelola	PPTK	Tgl Mulai s/d Selesai	Volume / Satuan	Lokasi / Kecamatan	Pelaksana Kontraktor / Swakelola	Tata Cara PBJ	Jumlah Pencarian Dana s/D s/d		Realisasi Keuangan		Realisasi Fisik (%)			Kec.	
												Bulan Ini	SPI s/d bulan ini	(Rp.)	(Rp.)	% Keku	s/d bulan lalu	s/d bulan ini		Target s/d VAD
1	2	3	4	5	6	7	8	9	10	11	12	13	14	15	16	17	18	19	20	
1	Peningkatan Sarana dan Prasarana Aparatur Rehabilitasi Sedang Rumah Gedung Kantor Belanja Modal a. Peningkatan Gedung Kantor Dinas Pariwisata, Pemuda dan Olahraga b. DED Peningkatan Gedung Kantor Dinas Pariwisata, Pemuda dan Olahraga c. Biaya Operasional Kegiatan	200.000.000 200.000.000 192.000.000 4.785.000 3.215.000	191.650.000 191.650.000 191.650.000	191.650.000 191.650.000 191.650.000		Rostika Mawarti, SH	15-Mar-20 14-Jun-20	1 Paket	Kec. IV Lural	CV. AVUNDA PRIMA	PL		57.468.000 57.468.000	57.468.000 57.468.000	29,99 29,99	-	25,00	50,00	100,00 100,00	Nihil
2	Peningkatan Sarana dan Prasarana Objek Wisata (DAK Penugasan) Belanja Modal a. Pembangunan Sarana dan Prasarana Objek Wisata (Tempat Istirahat, Talud, Lampu Taman, Kios Cinderamata, Landsekap dan Dermaga Wisata). b. Biaya Operasional Kegiatan	3.320.908.000 3.320.908.000 3.154.862.600 166.045.400	2.062.660 2.062.660	2.062.660 2.062.660		Febriadi, SS							2.062.660 2.062.660	2.062.660 2.062.660	100,00 100					
3	Peningkatan Sarana dan Prasarana Pariwisata Belanja Pegawai Belanja Modal a. Pembangunan Mushola di Objek Wisata b. Peningkatan Sarpras Objek Wisata Carcock Paman c. DED Pembangunan Mushola di Objek Wisata d. Pembelian DED dan RAB e. Biaya Operasional Kegiatan	1.311.253.250 18.000.000 1.293.253.250 975.000.000 285.000.000 5.000.000 2.500.000 25.753.250	453.613.250 16.800.000 436.813.250 199.000.000 199.500.000 4.000.000 4.000.000 30.313.250	453.613.250 16.800.000 436.813.250 194.680.000 199.341.000 159.000		Febriadi, SS	17-Mar-20 30-Mar-20 17-Mar-20 30-Mar-20	1 Paket	Kec. IV Lural	CV. ATTAMI KARVA CV. AVUNDA PRIMA	PL		137.756.940 6.000.000 131.756.940 58.404.000 59.802.300 13.550.640	137.756.940 6.000.000 131.756.940 58.404.000 59.802.300 13.550.640	30,37 35,71 30,16 30,00 30,00 44,70		25,00 50,00			


BATAL


Sago, 2 Juni 2020

Kuasa Pengguna Anggaran
(KPA)

DEWIITA S ST MM
Nip. 19720101 199701 001

Kuasa Pengguna Anggaran
(KPA)

YOHENDRU NASTI, SSTP, MM
Nip. 19860727 200602 1 001

Bendahara Pengeluaran

YULIANA ROSI
Nip. 19840717 200701 2 003

Peljabat Pelaksana Teknis Kegiatan
(PPTK)

FERDIA S
Nip. 19820210 201001 1 034

Peljabat Pelaksana Teknis Kegiatan
(PPTK)

ROSTIKA MAWARTI, SH
Nip. 19640803 198710 2 001