



PEMERINTAH KABUPATEN PESISIR SELATAN


DINAS PARIWISATA, PEMUDA DAN OLAHRAGA

Jalan Jenderal Sudirman Sago – Painan

e-Mail : tourism_pessel@yahoo.com

Website : <http://disparpora.pesisirselatankab.go.id>

LAPORAN BULAN APRIL 2020



wonderful
indonesia

taste of
padang

sound of
pasisia

ORAN BULANAN
 PEMBANGUNAN PELAKSANAAN PROGRAM DAN KEGIATAN PEMBANGUNAN
 SAS PARIPISATIA, PENMUDA DAN OLAHRAGA
 IDAAN S/D BULAN : APRIL TAHUN 2020

D.	PROGRAM/KEGIATAN/RINCIAN KEGIATAN	JUMLAH DANA (Rp.)	JUMLAH DANA (Setelah Realokasi)	PPTK	UP + Jumlah Pencairan Dana SP2D s/d Bulan Ini (Rp.)	Realisasi Keuangan			Realisasi Fisik (%)			Ket.
						Jumlah Real Keu SP1 s/d bulan ini (Rp.)	% Keu (%)	s/d bulan lalu (%)	s/d bulan ini (%)	Target s/d YAD (%)		
1	2	3	4	5	6	7	8	9	10	11		
	Pelayanan Administrasi Perkantoran	599,358,943	316,791,131		125,123,181	125,123,181						
	Penyediaan Jasa Komunikasi, Sumber Daya Air dan Listrik	39,240,000	39,240,000	Rostika Mawarti, SH	8,496,831	8,496,831	21.65	25.00	33.33	41.67		
1	a. Belanja Pegawai											
2	b. Belanja Barang dan Jasa	39,240,000	39,240,000		8,496,831	8,496,831	21.65	25.00	33.33	41.67		
	c. Belanja Modal											
2	Penyediaan jasa administrasi keuangan	129,600,000	85,196,443	Rostika Mawarti, SH	29,500,000	29,500,000	34.63	25.00	33.33	41.67		
a.	Belanja Pegawai	129,600,000	83,600,000		29,500,000	29,500,000	35.29	25.00	33.33	41.67		
b.	Belanja Barang dan Jasa		1,596,443				-					
c.	Belanja Modal											
3	Penyediaan jasa kebersihan Kantor	72,999,680	105,200,359	Rostika Mawarti, SH	29,878,000	29,878,000	28.40	25.00	33.33	41.67		
a.	Belanja Pegawai	65,000,000	102,000,000		28,000,000	28,000,000	27.45	25.00	33.33	41.67		
b.	Belanja Barang dan Jasa	7,999,680	3,200,359		1,878,000	1,878,000	58.68	25.00	33.33	41.67		
c.	Belanja Modal											
4	Penyediaan jasa Perbaikan Peralatan Kerja	7,588,000	5,038,000	Rostika Mawarti, SH	380,000	380,000	7.54	25.00	33.33	41.67		
a.	Belanja Pegawai											
b.	Belanja Barang dan Jasa	7,588,000	5,038,000		380,000	380,000	7.54	25.00	33.33	41.67		
c.	Belanja Modal											
5	Penyediaan Alat Tulis Kantor	44,871,187	22,073,857	Rostika Mawarti, SH	14,858,450	14,858,450	67.31	25.00	33.33	41.67		
a.	Belanja Pegawai											
b.	Belanja Barang dan Jasa	44,871,187	22,073,857		14,858,450	14,858,450	67.31	25.00	33.33	41.67		
c.	Belanja Modal											
5	Penyediaan Barang Cetak dan Pengadaan	29,946,000	11,978,400	Rostika Mawarti, SH	8,938,400	8,938,400	74.62	25.00	33.33	41.67		
a.	Belanja Pegawai											
b.	Belanja Barang dan Jasa	29,946,000	11,978,400		8,938,400	8,938,400	74.62	25.00	33.33	41.67		
c.	Belanja Modal											
	Penyediaan komponen Instalasi Listrik/Penerangan Bangunan Kant	10,785,180	4,314,072	Rostika Mawarti, SH	3,560,000	3,560,000	82.52	25.00	33.33	41.67		
a.	Belanja Pegawai											
b.	Belanja Barang dan Jasa	10,785,180	4,314,072		3,560,000	3,560,000	82.52	25.00	33.33	41.67		
c.	Belanja Modal											

[Handwritten signature and arrow pointing to the right]

3		Penyediaan Bahan Bacaan dan Peraturan Perundang-Undangan	4,500,000	4,500,000	Rostika Mawarti, SH	-	-	25.00	33.33	41.67	
	a.	Belanja Pegawai									
	b.	Belanja Barang dan Jasa	4,500,000	4,500,000				25.00	33.33	41.67	
	c.	Belanja Modal									
2		Penyediaan Makanan dan Minuman	31,875,000	12,750,000	Rostika Mawarti, SH	6,961,500	6,961,500	25.00	33.33	41.67	
	a.	Belanja Pegawai									
	b.	Belanja Barang dan Jasa	31,875,000	12,750,000		6,961,500	6,961,500	25.00	33.33	41.67	
	c.	Belanja Modal									
0		Rapat-Rapat Koordinasi dan Konsultasi Keluar Daerah	191,753,896	8,400,000	Rostika Mawarti, SH	6,815,000	6,815,000	25.00	33.33	41.67	
	a.	Belanja Pegawai									
	b.	Belanja Barang dan Jasa	191,753,896	8,400,000		6,815,000	6,815,000	25.00	33.33	41.67	
	c.	Belanja Modal									
11		Rapat-Rapat Koordinasi dan Konsultasi Dalam Daerah	36,200,000	18,100,000	Rostika Mawarti, SH	15,735,000	15,735,000	25.00	33.33	41.67	
	a.	Belanja Pegawai									
	b.	Belanja Barang dan Jasa	36,200,000	18,100,000		15,735,000	15,735,000	25.00	33.33	41.67	
	c.	Belanja Modal									
		Peningkatkan Sarana dan Peralatan Aparatur	486,969,000	467,529,000		77,974,737	77,974,737				
1		Pemeliharaan Rutin/Berkala Gedung Kantor	64,000,000	53,000,000	Rostika Mawarti, SH	16,712,000	16,712,000	25.00	33.33	41.67	
	a.	Belanja Pegawai									
	b.	Belanja Barang dan Jasa	39,000,000	48,000,000		16,000,000	16,000,000	25.00	33.33	41.67	
	c.	Belanja Modal	25,000,000	5,000,000		712,000	712,000	25.00	33.33	41.67	
2		Pemeliharaan Rutin/Berkala Kendaraan Dinas/Operasional	222,969,000	222,969,000	Rostika Mawarti, SH	61,262,737	61,262,737	25.00	33.33	41.67	
	a.	Belanja Pegawai									
	b.	Belanja Barang dan Jasa	90,000,000	90,000,000		26,000,000	26,000,000	25.00	33.33	41.67	
	c.	Belanja Modal	132,969,000	132,969,000		35,262,737	35,262,737	25.00	33.33	41.67	
3		Rehabilitasi Sedang Berat Rumah Gedung Kantor	200,000,000	191,560,000	Rostika Mawarti, SH	-	-	-	10.00	25.00	
	a.	Belanja Pegawai									
	b.	Belanja Barang dan Jasa									
	c.	Belanja Modal	200,000,000	191,560,000					10.00	25.00	
		Pembinaan dan Pemasarakan Olahraga	229,710,160	69,327,900		69,327,900	69,327,900				
1		Aktivasi dan Bantuan Club Olahraga	72,136,830	12,522,700	Suhendra Jufridi, SH	12,522,700	12,522,700	5.00	20.00	20.00	Batal
	a.	Belanja Pegawai									
	b.	Belanja Barang dan Jasa	72,136,830	12,522,700		12,522,700	12,522,700	5.00	20.00	20.00	
	c.	Belanja Modal									
2		Pemberangkatan Kontingen Pekan Paralympic Kabupaten Pesisir Se	26,927,330	-	Rusmitri Donal, SS	-	-	-	-	-	Batal
	a.	Belanja Pegawai	900,000	-							
	b.	Belanja Barang dan Jasa	26,027,330	-							
	c.	Belanja Modal									
3		Penyelenggaraan kompetisi olahraga	130,646,000	56,805,200	Rusmitri Donal, SS	56,805,200	56,805,200	15.00	40.00	40.00	Batal
	a.	Belanja Pegawai	4,800,000	4,400,000		4,400,000	4,400,000	15.00	40.00	40.00	
	b.	Belanja Barang dan Jasa	125,846,000	52,405,200		52,405,200	52,405,200	15.00	40.00	40.00	
	c.	Belanja Modal									

Peningkatan Peran Serta Kepemudaan												
Pembentukan Pasdikbrka												
		739,922,100	37,475,550	37,475,550	37,475,550	37,475,550	100,00	5,00	10,00	10,00	10,00	Batal
a.	Belanja Pegawai	694,767,100	32,990,550	32,990,550	32,990,550	100,00	5,00	10,00	10,00	10,00	10,00	Batal
b.	Belanja Barang dan Jasa	1,350,000	32,990,550	32,990,550	32,990,550	100,00	5,00	10,00	10,00	10,00	10,00	Batal
c.	Belanja Modal	693,417,100	32,990,550	32,990,550	32,990,550	100,00	5,00	10,00	10,00	10,00	10,00	Batal
Penyelesaian Jambore Pemuda dan Indonesia (JPI)												
a.	Belanja Pegawai	45,155,000	4,485,000	4,485,000	4,485,000	100,00	0,44	0,44	0,44	0,44	0,44	Batal
b.	Belanja Barang dan Jasa	6,000,000	3,500,000	3,500,000	3,500,000	100,00	2,00	2,00	2,00	2,00	2,00	Batal
c.	Belanja Modal	39,155,000	985,000	985,000	985,000	100,00	2,00	2,00	2,00	2,00	2,00	Batal

Pengembangan Kemitraan												
Pelaksanaan koordinasi pembangunan kemitraan pariwisata												
		1,009,770,000	947,373,400	18,769,400	18,769,400	18,769,400	100,00	4,25	8,51	8,51	8,51	Batal
a.	Belanja Pegawai	81,166,000	18,769,400	18,769,400	18,769,400	100,00	4,25	8,51	8,51	8,51	8,51	Batal
b.	Belanja Barang dan Jasa	8,400,000	2,800,000	2,800,000	2,800,000	100,00	5,00	10,00	10,00	10,00	10,00	Batal
c.	Belanja Modal	72,766,000	15,969,400	15,969,400	15,969,400	100,00	5,00	10,00	10,00	10,00	10,00	Batal
Peningkatan peran serta masyarakat dalam pengembangan kemitraan pariwisata (DAK Non Fisik)												
		928,604,000	928,604,000	-	-	-	-	-	-	-	-	Batal
a.	Belanja Pegawai	928,604,000	928,604,000	-	-	-	-	-	-	-	-	Batal
b.	Belanja Barang dan Jasa	928,604,000	928,604,000	-	-	-	-	-	-	-	-	Batal
c.	Belanja Modal	928,604,000	928,604,000	-	-	-	-	-	-	-	-	Batal

Pengembangan Destinasi Pariwisata												
Pengelolaan Kawasan Objek Wisata												
		5,089,431,919	745,535,910	156,636,983	156,636,983	87,460,000	97,33	7,09	15,00	15,00	15,00	Batal
a.	Belanja Pegawai	457,270,669	89,860,000	87,460,000	87,460,000	11,000,000	82,09	-	15,00	15,00	15,00	Batal
b.	Belanja Barang dan Jasa	49,200,000	13,400,000	11,000,000	11,000,000	76,460,000	100,00	8,33	15,00	15,00	15,00	Batal
c.	Belanja Modal	408,070,669	76,460,000	76,460,000	76,460,000	76,460,000	100,00	8,33	15,00	15,00	15,00	Batal
Peningkatan Sarana dan Prasarana Objek Wisata (DAK Penugasan												
		3,320,908,000	2,062,660	2,062,660	2,062,660	2,062,660	100,00	-	-	-	-	Batal
a.	Belanja Pegawai	3,320,908,000	2,062,660	2,062,660	2,062,660	100,00	-	-	-	-	-	Batal
b.	Belanja Barang dan Jasa	3,320,908,000	2,062,660	2,062,660	2,062,660	100,00	-	-	-	-	-	Batal
c.	Belanja Modal	3,320,908,000	2,062,660	2,062,660	2,062,660	100,00	-	-	-	-	-	Batal
Peningkatan Sarana dan Prasarana Pariwisata												
a.	Belanja Pegawai	1,311,253,250	453,613,250	19,550,640	19,550,640	19,550,640	4,31	0,93	10,86	49,69	49,69	Batal
b.	Belanja Barang dan Jasa	18,000,000	16,800,000	6,000,000	6,000,000	6,000,000	35,71	25,00	33,33	41,67	41,67	Batal
c.	Belanja Modal	1,293,253,250	436,813,250	13,550,640	13,550,640	13,550,640	3,10	-	10,00	50,00	50,00	Batal
Peningkatan Tata Kelola PHLD Bidang Pariwisata												
		-	200,000,000	47,563,683	47,563,683	47,563,683	23,78	4,53	24,72	27,44	27,44	Batal
a.	Belanja Pegawai	-	181,392,500	31,165,683	31,165,683	31,165,683	17,18	5,00	17,00	20,00	20,00	Batal
b.	Belanja Barang dan Jasa	-	181,392,500	31,165,683	31,165,683	31,165,683	17,18	5,00	17,00	20,00	20,00	Batal
c.	Belanja Modal	-	18,607,500	16,398,000	16,398,000	16,398,000	88,13	-	100,00	100,00	100,00	Batal

Pengembangan Pemasaran Pariwisata												
Tour De Singkarok												
		1,120,087,220	85,931,650	85,931,650	85,931,650	2,898,900	100,00	0,76	0,76	0,76	0,76	Batal
a.	Belanja Pegawai	503,600,000	2,898,900	2,898,900	2,898,900	1,800,000	100,00	-	2,00	2,00	2,00	Batal
b.	Belanja Barang dan Jasa	8,700,000	1,800,000	1,800,000	1,800,000	1,098,900	100,00	2,00	2,00	2,00	2,00	Batal
c.	Belanja Modal	494,900,000	1,098,900	1,098,900	1,098,900	1,098,900	100,00	2,00	2,00	2,00	2,00	Batal
Pelaksanaan dan Keikutsertaan Event Kepariwisata												
		616,487,220	83,032,750	83,032,750	83,032,750	300,000	100,00	9,98	6,00	6,00	6,00	Batal
a.	Belanja Pegawai	16,900,000	300,000	300,000	300,000	300,000	100,00	5,00	5,00	5,00	5,00	Batal
b.	Belanja Barang dan Jasa	599,587,220	82,732,750	82,732,750	82,732,750	82,732,750	100,00	10,00	6,00	6,00	6,00	Batal
c.	Belanja Modal	82,732,750	82,732,750	82,732,750	82,732,750	82,732,750	100,00	10,00	6,00	6,00	6,00	Batal

Pengembangan Ekonomi Kreatif											
Pembinaan dan Peningkatan Pelaku Ekonomi Kreatif		131,695,400	18,847,700	18,847,700	18,847,700	18,847,700	100,00	10,00	11,38	11,38	Batal
a.	Belanja Pegawai	15,600,000	5,200,000	5,200,000	5,200,000	5,200,000	100,00	10,00	15,00	15,00	
b.	Belanja Barang dan Jasa	116,095,400	13,647,700	13,647,700	13,647,700	13,647,700	100,00	10,00	10,00	10,00	
c.	Belanja Modal										

JUMLAH		9,406,944,742	2,688,812,241	590,087,101	590,087,101	21,95	4,27	7,63	14,24	
--------	--	---------------	---------------	-------------	-------------	-------	------	------	-------	--

(Handwritten mark)

Sago, 1 April 2020

Pejabat Pelaksana Teknis Kegiatan

Kuasa Pengguna Anggaran

1 DEVITRA S ST MM
Nip. 19720101 199701 1 001

1 ROSTIKA MAWARTI, SH
Nip. 19640803 198710 2 001

2 Drs. PURWANDRI
Nip. 19650613 199703 1 001

2 Drs. JAMALUS, MM
Nip. 19661113 198802 1 002

3 YOHENDRO NASTI, SSTP, MM
Nip. 19860727 200602 1 001

3 RUSMITRI DONAL, SS
Nip. 19790325 200801 1 003

4 YULMARTI, SE, M.Si
Nip. 19740202 199703 2 003

4 SUHENDRA JUFRI DAL, SH
Nip. 19680712 199003 1 005

Bendahara Pengeluaran
YULIANA ROSI
Nip. 19840717 200701 2 003

5 ISFIDI, S.A.P
Nip. 19671018 198903 1 003

6 FEBRIADI, S.S
Nip. 19820210 201001 1 034

7 ZULMADENTI, S.Ag
Nip. 19780310 200801 2 028

8 ELIEN SUSI ANDRI, ST
Nip. 19770703 200501 2 003

(Handwritten signature)

(Handwritten signature)

(Handwritten signature)


(Handwritten signature)


(Handwritten signature)


(Handwritten signature)

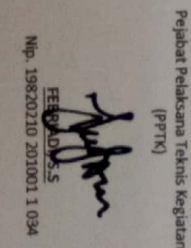
DRAN BULANAN
 KEMBARANGAN PELAKSANAAN KEGIATAN FISIK/JASA KONSTRUKSI DAN PENGADAAN (BM)
 D KAB. PESIR SELATAN TA. 2020
 DAAN S/D BULAN : APRIL TAHUN 2020


PROGRAM/KEGIATAN/RINCIAN KEGIATAN	Pagu Dana (Fisk/Eko) (Rp.)	JUMLAH DANA (Setelah Realisasi)	Nilai Kontrak / Swakelola	Sisa Kontrak / Swakelola	PPTK	Tgl Mulai s/d Selesai	Volume / Satuan	Lokasi / Kecamatan	Pelaksana Kontraktor / Swakelola	Tara Cara (PBJ)	Jumlah Pencatatan Dana SP2D s/d Bulan Ini (Rp.)	Realisasi Keuangan		Realisasi Fisk (%)				Kec.
												Jumlah Real Keu SP1 s/d bulan ini (Rp.)	% Keu	s/d bulan lalu (%)	s/d bulan ini (%)	TARGET s/d YAO (%)		
2	3				4						5	6	7	8	9	10	11	
Peningkatan Sarana dan Prasarana Aparatur Kesehatan di Gedung Berat Rumah Gedung Kantor Belogjo Modol	200.000.000	191.650.000	191.650.000	-	Rostika Mawarti, SH	16-Mar-20	1 Paket	Kec. IV Jurai	CV. AYUNDA PRIMA	PL	-	-	-	-	-	-	25,00	NMB
	200.000.000	191.650.000	191.650.000	-		14-Jun-20												NMB
	4.785.000																	NMB
c. Biaya Operasional Kegiatan	3.215.000																	NMB
BATAL																		
Febriadi, SS																		
Pengembangan Destinasi Pariwisata	3.320.908.000	2.062.660			Febriadi, SS						2.062.660	2.062.660	100,00					
Peningkatan Sarana dan Prasarana Objek Wisata (DAK Penugasan)	3.320.908.000	2.062.660									2.062.660	2.062.660	100					
Belogjo Modol	3.320.908.000	2.062.660									2.062.660	2.062.660	100					
a. Pembangunan Sarana dan Prasarana Objek Wisata (Tempat Reabah, Talud, Lampu Taman, Kos Cenderamata, Landsekap dan Dermaga Wisata)	3.154.862.600																	
b. Biaya Operasional Kegiatan	166.045.400	2.062.660									2.062.660	2.062.660	100					
Febriadi, SS																		
Peningkatan Sarana dan Prasarana Pariwisata	1.311.253.250	453.613.250	394.021.000	4.479.000	Febriadi, SS						19.550.640	19.550.640	4,31					
Belogjo Pegawoi	18.000.000	16.800.000	394.021.000	4.479.000							6.000.000	6.000.000	35,71					
Belogjo Modol	1.293.253.250	436.813.250									13.550.640	13.550.640	3,10					
a. Pembangunan Musholla di Objek Wisata	975.000.000	159.000.000	194.680.000	4.320.000		17-Mar-20	1 Paket	Kec. IV Jurai	CV. ATIMAN KAPRA	PL	-	-	-	-	-	-	25,00	
b. Peningkatan Sarpras Objek Wisata Carocok Pahnan	285.000.000	159.500.000	199.341.000	159.000		17-Mar-20	1 Paket	Kec. IV Jurai	CV. AYUNDA PRIMA	PL	-	-	-	-	-	-	25,00	
c. DED Pembangunan Musholla di Objek Wisata	5.000.000	4.000.000							Dinas PUPR	Swakli	13.550.640	13.550.640	44,70					
d. Peningkatan DED dan RAB	2.500.000	4.000.000							Dinas PUPR	Swakli								
e. Biaya Operasional Kegiatan	25.753.250	30.313.250																

Kuasa Pengembang Anggaran (KPA)

 DENTIADA S ST MM
 Np. 19720101 199701 1 001

Kuasa Pengguna Anggaran (KPA)

 YOHENDRO N STP SSTP MM
 Np. 19860717 200602 1 001

Bendahara Pergerakan

 YULIANA ROSI
 Np. 19840717 200701 2 003

Peljabat Pelaksana Teknis Kegiatan (PPTK)

 FEBRIADI, SS
 Np. 19820210 201001 1 034

Peljabat Pelaksana Teknis Kegiatan (PPTK)

 ROSTIKA MAWARTI, SH
 Np. 19640803 198710 2 001

Sapo, 4 Mei 2020